

# CLUB IN ONE 4U App

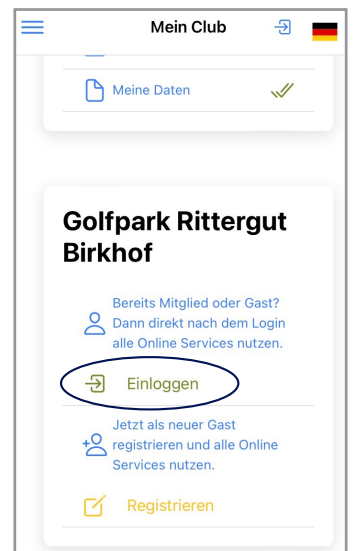
## Erstanmeldung und Bedienungsanleitung

1. Besuchen Sie den App-Store oder den Google-Playstore und suchen Sie nach „clubinone4u“



2. Nachdem Sie die App heruntergeladen haben, wählen Sie bei „Club suchen“ -> Golfpark Rittergut Birkhof bzw. den gewünschten Golfclub aus.

3. Klicken Sie auf „Einloggen“, wenn Sie eine aktive Spielberechtigung bei uns im Golfpark haben oder bereits als Gast bei uns einmal gespielt haben.



4. Nachdem Sie auf „Einloggen“ geklickt haben, tragen Sie Ihre DGV\_Ausweisnummer (10-Stellig) ein. z.B. für Golfpark Rittergut Birkhof Spielberechtigte: 4583 xxx xxx

Bei „Kennwort“ tragen Sie bitte Ihr Geburtsjahr ein – z.B. „1978“

Wenn Sie Ihre E-Mailadresse bei uns hinterlegt haben, erhalten Sie auf diese Adresse eine E-Mail mit einem Aktivierungslink.

**HINWEIS:** Wenn Sie keine E-Mail erhalten haben, überprüfen Sie bitte Ihren SPAM-Ordner.

×

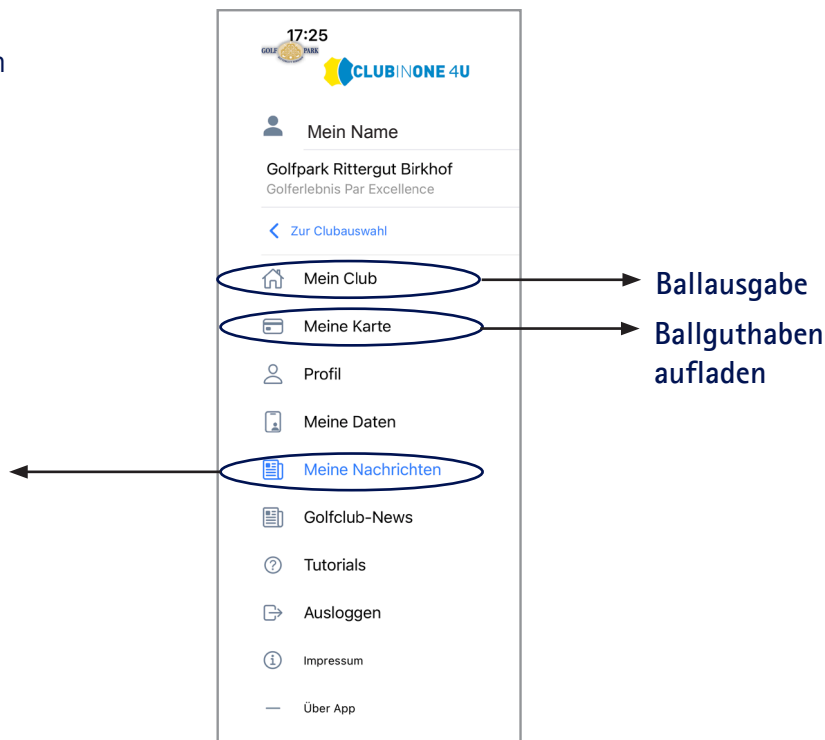
Einloggen

**HINWEIS:** Über diesen Link können Sie auch vom Ihren PC/Laptop Ihr Club-In-One 4U Konto mit den gleichen Zugangsdaten verwalten:  
<https://rittergutbirkhof4u.cio.golf/home>

5. Folgen Sie nun den Anweisungen in der CLUB IN ONE 4U – App und vergeben Sie ein neues den Anforderungen entsprechendes eigenes Kennwort.

Nun sind Sie erfolgreich eingeloggt und „aktiviert“. Ab jetzt können Sie ganz bequem alle freigeschalteten Online-Funktionen nutzen. Falls Sie sich nicht ausloggen oder die App beenden bleiben Sie im Regelfall angemeldet

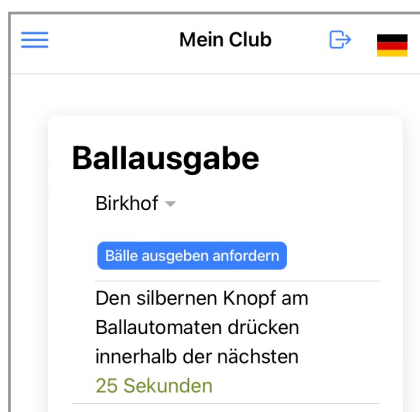
**Achtung:**  
Der Bereich „Meine Nachrichten“ ist noch nicht aktiv!



## „BALLAUSGABE“

### Ballausgabe am Ballautomaten Driving Range (beide Seiten der Range)

- CLUB IN ONE-App 4U öffnen und sich ggf. einloggen
- Menüpunkt „Mein Club“ auswählen
- „Bälle ausgeben anfordern“ auswählen
- Innerhalb von 30 Sekunden den silbernen Knopf am Kartenlesegerät drücken und Bälle beziehen



## „GUTHABEN AUFLADEN“

Spielberechtigte des Golfparks, die eine SEPA-Lastschrift hinterlegt haben, können bequem über dieses Lastschriftverfahren Ball-Guthaben aufladen:

- Menüpunkt „Meine Karte“ auswählen
- Auf das grüne Pluszeichen klicken
- Guthaben per Lastschrift aufladen

